




Légende non exhaustive du plan cadastral remanié

limite de parcelle 

détail topographique 

bâtiment 

piscine 

la limite de parcelle correspond
généralement à la limite de propriété


Il s'agit de tout élément visible sur le
terrain (mur, clôture ...) ne formant pas
limite de parcelle

Numéro de parcelle 110


Numéro de Voirie 11

Borne 


Signes de mitoyenneté


Mur mitoyen : 


non mitoyen : 

Fossé mitoyen : 

Non mitoyen : 

Clôture mitoyenne : 

non mitoyenne : 

Haie vive mitoyenne : 

non mitoyenne : 